



Internationale Wertholzsubmission

**Eiche, Buntlaub-und Nadelholz
am 19.02.2026
in Rosselange-Frankreich**

Powered by  timber worXs

Teilnehmende Forstämter:



**Kusel
Otterberg
Westrich**

INHALT

1) MIT TIMBER WORXS AN DER SUBMISSION TEILNEHMEN	3
2) TEILNAHMEBEDINGUNGEN	3
3) ÜBERSICHT LAGERPLATZ	4
WERTHOLZLAGERPLATZ „MENSCHENHAUS“	4
4) STATISTIK ZUR SUBMISSION.....	5
A) BESTEUERUNG NACH BETRIEB UND FORSTAMT	5
B) VERMARKTER NACH BETRIEBEN	5
C) HOLZART NACH FORSTAMT	6
D) STÄRKE NACH HOLZART UND LAGERPLATZ	7
5) LOSVERZEICHNIS	8
LAGERPLATZ MENSCHENHAUS.....	9

**Sie können das gewünschte Kapitel
schnell durch einen Klick ansteuern!**


1) MIT TIMBER WORXS AN DER SUBMISSION TEILNEHMEN

Herzlich willkommen bei **timber worXs**!

Ganz gleich, ob Sie ein neues Mitglied unserer digitalen Holzhandels-Gemeinschaft sind oder Sie uns schon aus der vergangenen Saison kennen:

Mit unserer Plattform bieten wir Ihnen eine moderne, transparente und effiziente Möglichkeit, hochwertiges Wert- und Industrieholz bequem online zu erwerben. Jede Auktion ist darauf ausgelegt, Ihnen bestmögliche Markttransparenz, marktgerechte Preise und eine reibungslose Abwicklung zu garantieren.

Loggen Sie sich unter <https://dashboard.timberworxs.com/login> ein und finden Sie alle Lose auf einen Blick – mit vielen Filtermöglichkeiten. Ein kurzes Erklärvideo zur digitalen Gebotsabgabe finden Sie [hier](#).

Bitte beachten Sie, dass alle Stämme bebildert wurden.  Sie finden eine Übersicht der Bilder sowie Bilder zum Lagerplatz [hier](#).

Falls Sie die Zusendung dieses Losverzeichnisses in **ausgedruckter Form** wünschen, kontaktieren Sie bitte Herrn Mayer von den Landesforsten Rheinland-Pfalz per E-Mail (zdf.wertholz@wald-rlp.de) oder telefonisch unter +49 6321 6799 120.

Unser Team steht Ihnen bei Fragen rund um den Submissionsprozess und die Plattformnutzung jederzeit zur Seite. Digitale Abwicklung – persönlicher Kontakt!

Wir wünschen Ihnen erfolgreiche Gebote und eine gute Zusammenarbeit!

Ihr **timber worXs**-Team

2) TEILNAHMEBEDINGUNGEN

Sofern der Käufer einen Zuschlag erhält, wird er provisionspflichtig.** Die Provision für diese Submission beläuft sich auf 1,5 % (Tarif „Wertholz“)* der Transaktionskosten.

Es gelten für diese Submission folgende Bedingungen:

- Allgemeine Verkaufs- und Zahlungsbedingungen für Holzverkäufe aus dem Staatswald des Landes Rheinland-Pfalz ("AVZ-Holz") – abrufbar [hier](#)
- Allgemeine Geschäftsbedingungen von timberworXs.de – abrufbar [hier](#).
- *Besondere Bedingungen für die internationale Wertholzsubmission von timberworXs.de – abrufbar [hier](#)
- **Preisverzeichnis für die Nutzung von timberworXs.de – abrufbar [hier](#)

Die Submission endet am 19.02.2026 um 09:00 Uhr.

3) ÜBERSICHT LAGERPLATZ

Wertholzlagerplatz „Menschenhaus“

In **Google Maps** auf dem Desktop anzeigen: [Hier klicken](#)

Oder **QR-Code** scannen und auf dem Mobilgerät anzeigen.

Platzbetreuer: Matthias Kruchten
Tel.: +49 160 978 581 06

Kontakt: Sebastian Erfurt
Tel.: +49 681 9712 129



4) STATISTIK ZUR SUBMISSION

A) Besteuerung nach Betrieb und Forstamt

Lagerplatz	Forstamt	Betrieb-Nr.	Betrieb	Besteuerung o. Gewähr	Fm o.R.
Menschenhaus	FA Kusel	1	STAAT	r	6,04
		100	GDE Albessen	p	8,50
		121	GDE Etschberg	p	8,16
		179	GDE Selchenbach	p	3,11
		183	GDE Theisbergstegen	p	16,67
		186	GDE Wahnwegen	p	11,11
		197	FZV Oberes Glantal	p	19,31
	FA Otterberg	1	STAAT	r	32,46
		119	GDE Niedermohr	p	10,49
	FA Westrich	1	STAAT	r	29,85
		117	GDE Kröppen	r	15,26
		126	GDE Rieschweiler-Mühlb.	r	14,09
		502	Schwarz, Eichenhof	N.N.	8,88
		503	Herzog-Wolfgang-Stiftung	p	14,84
		508	Wiehn, Josef, Weselberg	N.N.	4,26
		508	Schmitt Andreas, Weselberg	N.N.	12,18
Gesamt					215,21

B) Vermarkter nach Betrieben

Betrieb-Nr.	Betrieb	Rechnung durch timber worXs	Vermarkter	Kontaktdaten
1	STAAT	x	Landesforsten RLP	+49 (0) 6321-6799120 zdf.wertholz@wald-rlp.de
100	GDE Albessen	x	Kommunale Holzvermarktung Pfalz GmbH	+49 (0) 6321-49936-0 info@koho-pfalz.de
117	GDE Kröppen	x	Kommunale Holzvermarktung Pfalz GmbH	+49 (0) 6321-49936-0 info@koho-pfalz.de
119	GDE Niedermohr	x	Kommunale Holzvermarktung Pfalz GmbH	+49 (0) 6321-49936-0 info@koho-pfalz.de
121	GDE Etschberg	x	Kommunale Holzvermarktung Pfalz GmbH	+49 (0) 6321-49936-0 info@koho-pfalz.de

Betrieb-Nr.	Betrieb	Rechnung durch timber worXs	Vermarkter	Kontaktdaten
126	GDE Rieschweiler-Mühlb.	x	Kommunale Holzvermarktung Pfalz GmbH	+49 (0) 6321-49936-0 info@koho-pfalz.de
179	GDE Selchenbach	x	Kommunale Holzvermarktung Pfalz GmbH	+49 (0) 6321-49936-0 info@koho-pfalz.de
183	GDE Theisbergstegen	x	Kommunale Holzvermarktung Pfalz GmbH	+49 (0) 6321-49936-0 info@koho-pfalz.de
186	GDE Wahnwegen	x	Kommunale Holzvermarktung Pfalz GmbH	+49 (0) 6321-49936-0 info@koho-pfalz.de
197	FZV Oberes Glantal	x	Kommunale Holzvermarktung Pfalz GmbH	+49 (0) 6321-49936-0 info@koho-pfalz.de
502	Schwarz, Eichenhof	x	Kommunale Holzvermarktung Pfalz GmbH	+49 (0) 6321-49936-0 info@koho-pfalz.de
503	Herzog-Wolfgang-Stiftung	x	Kommunale Holzvermarktung Pfalz GmbH	+49 (0) 6321-49936-0 info@koho-pfalz.de
508	Wiehn, Josef, Weselberg	x	Kommunale Holzvermarktung Pfalz GmbH	+49 (0) 6321-49936-0 info@koho-pfalz.de
508	Schmitt Andreas, Weselberg	x	Kommunale Holzvermarktung Pfalz GmbH	+49 (0) 6321-49936-0 info@koho-pfalz.de

C) Holzart nach Forstamt

Lagerplatz	Forstamt	Holzart	Fm o.R.
Menschenhaus	FA Kusel	ELä	21,86
		Es	3,31
		Kir	2,46
		Rei	3,11
		Sei	6,04
		Tei	36,12
	FA Otterberg	Eka	0,98
		ELä	19,62
		Tei	22,35
	FA Westrich	Tei	99,36
Gesamt			215,21

D) Stärke nach Holzart und Lagerplatz















Lagerplatz	Holzart	Stärke	Fm o.R.
Menschenhaus	Eka	5	0,98
	ELä	4	23,21
		5	13,18
		6	5,09
	Es	7	3,31
	Kir	5	2,46
	Rei	6	3,11
	Sei	5	3,58
		6	2,46
	Tei	4	33,97
		5	66,13
		6	50,69
		7	2,22
		8	4,82
Gesamt	215,21		















5) LOSVERZEICHNIS















Schlüssel-Nr.	BEZEICHNUNG „Hinweise des Verkäufers“
5	Holz aus Windwurf, Windbruch
10	Holz aus Schnee- und Eisbruch
35	Holz aus Trocknis
55	Holz mit Splitterverdach
60	Holz mit leichter Besplinterung
65	Holz mit mäßiger Besplinterung
70	Holz mit starker Besplinterung
75	Holz von Splintern befreit
105	Holz mit Befall von rindenbrütenden Borkenkäfern
110	Holz mit Befall von holzbrütenden Borkenkäfern
115	Holz mit Befall von Bockkäfern, Holzwespen
120	Holz mit Befall von sonstigen holzbrütenden Insekten
205	Holz mit Rotstreifigkeit, Bläue
305	Holz mit Schälsschäden
905	Holz mit sonstigen Schäden














Schlüssel-Nr.	ZERTIFIZIERUNG „Zert“
1	PEFC
2	FSC















Lagerplatz Menschenhaus















LosNr (HolzNr)	Stück	Betrieb	Holzart	Länge (m)	Durch- messer (cm)	Menge (fm oR)	Zert.	Hinweise Verkäufer	Notizen
1000 	1	197	ELä	5,2	63	1,62	1		
1001 	1	197	ELä	7	52	1,49	1		
1002 	1	186	ELä	6,1	60	1,72	1		
1003 	1	186	ELä	7,4	56	1,82	1		
1004 	1	197	ELä	7,2	49	1,36	1		
1005 	1	186	ELä	7,3	43	1,06	1		
1006 	1	186	ELä	5,3	49	1	1		
1007 	1	186	ELä	5,1	51	1,04	1		
1008 	1	186	ELä	5,2	45	0,83	1		
1009 	1	186	ELä	5	57	1,28	1		
1010 	1	186	ELä	5,5	53	1,21	1		
1011 	1	186	ELä	5	54	1,15	1		
1012 	1	197	ELä	5,4	52	1,15	1		
1013 	1	197	ELä	5	55	1,19	1		















LosNr (HolzNr)	Stück	Betrieb	Holzart	Länge (m)	Durch- messer (cm)	Menge (fm oR)	Zert.	Hinweise Verkäufer	Notizen
1014 	1	197	ELä	5,4	54	1,24	1		
1015 	1	197	ELä	5,8	62	1,75	1		
1016 	1	197	ELä	6	45	0,95	1		
1017 	1	183	Tei	5,4	65	1,79	1		
1018 	1	183	Tei	7,8	68	2,83	1		
1019 	1	183	Tei	5,3	61	1,55	1		
1020 	1	183	Tei	6,7	62	2,02	1		
1021 	1	183	Tei	6,9	60	1,95	1		
1022 	1	183	Tei	8,9	58	2,35	1		
1023 	1	183	Tei	6,7	64	2,16	1		
1024 	1	183	Tei	6,1	65	2,02	1		
1025 	1	100	Tei	5,4	64	1,74	1		
1026 	1	100	Tei	6,8	65	2,26	1		
1027 	1	100	Tei	7,8	69	2,92	1		















LosNr (HolzNr)	Stück	Betrieb	Holzart	Länge (m)	Durch- messer (cm)	Menge (fm oR)	Zert.	Hinweise Verkäufer	Notizen
1028 	1	100	Tei	9,1	47	1,58	1		
1029 	1	179	Rei	10,3	62	3,11	1		
1030 	1	1	Sei	6,8	56	1,67	1,2		
1031 	1	1	Sei	9	52	1,91	1,2		
1032 	1	197	Tei	7,4	81	3,81	1	55, Splitterverdacht im 1. lfm	
1033 	1	197	Tei	9,6	62	2,9	1		
1034 	1	1	Sei	8,7	60	2,46	1,2		
1035 	1	197	Tei	7,5	56	1,85	1		
1036 	1	121	Tei	7,2	65	2,39	1		
1037 	1	121	Kir	9	59	2,46	1		
1038 	1	121	Es	7,5	75	3,31	1		
1121 	1	1	Tei	11	52	2,34	1,2		
1122 	1	119	Tei	8,8	57	2,25	1	35, 120,	
1123 	1	119	Tei	8	48	1,45	1		















LosNr (HolzNr)	Stück	Betrieb	Holzart	Länge (m)	Durch- messer (cm)	Menge (fm oR)	Zert.	Hinweise Verkäufer	Notizen
1124 	1	1	Tei	11	40	1,38	1,2	35,120,	
1125 	1	1	Tei	13,5	43	1,96	1,2	35,120,	
1126 	1	119	Tei	12,2	48	2,21	1	35, 120,	
1127 	1	1	Tei	12	54	2,75	1,2	35,120,	
1128 	1	119	Tei	8,2	54	1,88	1		
1129 	1	119	Tei	7	52	1,49	1	35, 120,	
1130 	1	119	Tei	4	62	1,21	1		
1131 	1	1	Tei	2	80	1,01	1,2	35,120, Zwiesel, normal 1,9m lang	
1132 	1	1	Tei	8	62	2,42	1,2	35,120,	
1133 	1	1	Eka	5	50	0,98	1,2	35,	
1134 	1	1	ELä	9	43	1,31	1,2		
1135 	1	1	ELä	8,5	45	1,35	1,2		
1136 	1	1	ELä	8,6	49	1,62	1,2		



LosNr (HolzNr)	Stück	Betrieb	Holzart	Länge (m)	Durch- messer (cm)	Menge (fm oR)	Zert.	Hinweise Verkäufer	Notizen
1137 	1	1	ELä	8,2	50	1,61	1,2		
1138 	1	1	ELä	9,5	47	1,65	1,2		
1139 	1	1	ELä	8,6	44	1,31	1,2		
1140 	1	1	ELä	9,8	42	1,36	1,2		
1141 	1	1	ELä	8,2	42	1,14	1,2		
1142 	1	1	ELä	9,2	46	1,53	1,2		
1143 	1	1	ELä	11,8	42	1,63	1,2		
1144 	1	1	ELä	10,5	47	1,82	1,2		
1145 	1	1	ELä	10,2	45	1,62	1,2		
1146 	1	1	ELä	11	44	1,67	1,2		
1201 	1	1	Tei	7,9	59	2,16	1,2	55,	
1202 	1	1	Tei	7,2	57	1,84	1,2	55,	
1203 	1	1	Tei	8,8	51	1,8	1,2	55,	
1204 	1	1	Tei	9,2	49	1,73	1,2	55,	

LosNr (HolzNr)	Stück	Betrieb	Holzart	Länge (m)	Durch- messer (cm)	Menge (fm oR)	Zert.	Hinweise Verkäufer	Notizen
1205 	1	1	Tei	7,3	64	2,35	1,2	55,	
1206 	1	1	Tei	10,2	52	2,17	1,2	55,	
1207 	1	1	Tei	8,1	57	2,07	1,2	55,	
1208 	1	117	Tei	8	57	2,04	1		
1209 	1	117	Tei	7,2	67	2,54	1		
1210 	1	117	Tei	6,8	61	1,99	1		
1211 	1	117	Tei	9,4	51	1,92	1		
1212 	1	117	Tei	5	52	1,06	1		
1213 	1	117	Tei	7,1	57	1,81	1		
1214 	1	117	Tei	6,5	64	2,09	1		
1215 	1	117	Tei	7,6	55	1,81	1		
1216 	1	508	Tei	8,3	51	1,7	1	55,	
1217 	1	508	Tei	6,7	49	1,26	1	55,	
1218 	1	508	Tei	7	44	1,06	1	55,	

LosNr (HolzNr)	Stück	Betrieb	Holzart	Länge (m)	Durch- messer (cm)	Menge (fm oR)	Zert.	Hinweise Verkäufer	Notizen
1219 	1	508	Tei	6,1	52	1,3	1	55,	
1220 	1	508	Tei	8,4	49	1,58	1	55,	
1221 	1	508	Tei	6,6	41	0,87	1	55,	
1222 	1	508	Tei	6,6	46	1,1	1	55,	
1223 	1	508	Tei	10,6	47	1,84	1	55,	
1224 	1	508	Tei	5,1	47	0,88	1	55,	
1225 	1	508	Tei	9,4	56	2,32	1	55,	
1226 	1	508	Tei	8	43	1,16	1	55,	
1227 	1	508	Tei	9,4	43	1,37	1	55,	
1228 	1	1	Tei	6,3	54	1,44	1,2	55,	
1229 	1	1	Tei	5,6	71	2,22	1,2	55,	
1230 	1	1	Tei	5,5	64	1,77	1,2	55,	
1231 	1	1	Tei	8,5	61	2,48	1,2	55,	
1232 	1	1	Tei	8,5	48	1,54	1,2	55,	

LosNr (HolzNr)	Stück	Betrieb	Holzart	Länge (m)	Durch- messer (cm)	Menge (fm oR)	Zert.	Hinweise Verkäufer	Notizen
1233 	1	1	Tei	6,2	55	1,47	1,2	55,	
1234 	1	1	Tei	9,6	64	3,09	1,2	55,	
1235 	1	1	Tei	5,9	61	1,72	1,2	55,	
1236 	1	126	Tei	6,2	55	1,47	1	55,	
1237 	1	126	Tei	5,2	45	0,83	1	55,	
1238 	1	126	Tei	6,2	44	0,94	1	55,	
1239 	1	126	Tei	8,5	46	1,41	1	55,	
1240 	1	126	Tei	7	52	1,49	1	55,	
1241 	1	126	Tei	5,4	57	1,38	1	55,	
1242 	1	126	Tei	6,3	49	1,19	1	55,	
1243 	1	126	Tei	3,4	53	0,75	1	55,	
1244 	1	126	Tei	4	49	0,75	1	55,	
1245 	1	126	Tei	6,5	52	1,38	1	55,	
1246 	1	126	Tei	6,5	49	1,23	1	55,	

LosNr (HolzNr)	Stück	Betrieb	Holzart	Länge (m)	Durch- messer (cm)	Menge (fm oR)	Zert.	Hinweise Verkäufer	Notizen
1247 	1	126	Tei	6	52	1,27	1	55,	
1248 	1	503	Tei	10,4	51	2,12	1	55,	
1249 	1	503	Tei	8,3	51	1,7	1	55,	
1250 	1	503	Tei	8,9	55	2,11	1	55,	
1251 	1	503	Tei	8,3	48	1,5	1	55,	
1252 	1	503	Tei	7,2	41	0,95	1	55, Mitte - 9 cm	
1253 	1	503	Tei	9,1	58	2,4	1	55,	
1254 	1	503	Tei	8,9	56	2,19	1	55,	
1255 	1	503	Tei	8,8	52	1,87	1	55,	
1256 	1	502	Tei	6	53	1,32		55,	
1257 	1	502	Tei	7,3	51	1,49		55,	
1258 	1	502	Tei	3,6	61	1,05		55,	
1259 	1	502	Tei	4,5	64	1,45		55,	
1260 	1	502	Tei	6	54	1,37		55,	

LosNr (HolzNr)	Stück	Betrieb	Holzart	Länge (m)	Durch- messer (cm)	Menge (fm oR)	Zert.	Hinweise Verkäufer	Notizen
1261 	1	502	Tei	6	49	1,13		55,	
1262 	1	502	Tei	5,9	48	1,07		55,	

Sie haben noch Fragen?

Kontaktieren Sie uns gerne per E-Mail:
support@worxsgroup.de



timber worXs